




Fish up!!!

No.001

マナーを守って楽しい釣りを! 魚の命を大切に



初夏から秋にかけての定番!

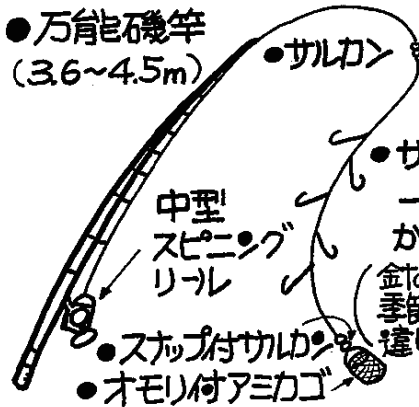


サビキ釣り

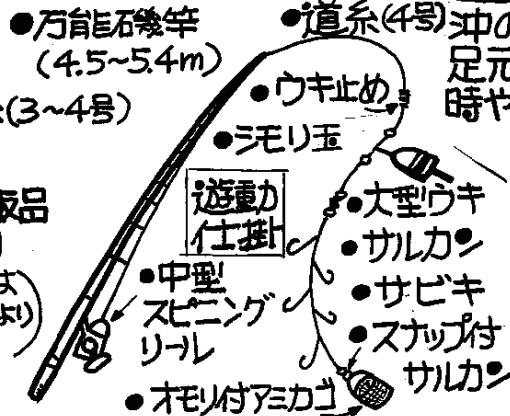
対象魚
アジ・サバ
イワシ

初心者からファミリーまでカンタンに楽しめます

一般的な仕掛



ウキ遠投仕掛



Xリット

沖のポイントを狙える。足元に魚が寄っていない時や大型を狙う時に有効。

あると便利グッズ チェックリスト

フッシングタオル(3~)
コマセバケツ
レイシウェア
ワラー
キャリカート
はさみ
針はずし
水汲みバケツ(ワ)
コマセ (コマセカゴにスプーン) (スル時便利)
パイプイス
プライヤー
Xゴチバサミ
ナイフ

サビキ仕掛の選び方

初夏の豆アジは3~4号
夏~秋に魚のサイズが大きくなるにつれ、5~6号を選ぼう。

サビキのタイ

スキン——アミエビカラーで最もポピュラーなタイプ
(ハゲ皮)——半透明の光輝きで、アジの好物
(サバ皮)——ミラスに見える。

コマセ(エサ)

アミエビ——冷凍タイプとすぐに使える
袋入りの常温タイプがあります。

ワンポイントアドバイス

アジやイワシは回遊魚なので、周りが釣れだすと魚が回ってきた合図。コマセを切れ間なく撒いて魚を足止めしよう。イワシは海面近くの上層、アジは底近くの下層を泳いでいるので、狙う魚に合わせて層(タナ)を変えるのがコツ。魚が釣れて針を外す時は仕掛がからみやすいので、注意しましょう。仕掛を伸ばした状態で下から外すとからみにくいので覚えておきましょう。

Fishing
イト 本店
近畿自動車道
長原入口すぐでスグ
06-6799-0080

Fishing
イト 田
中環・近畿道・
摂津北インター沿い
072-636-0008

Fishing
イト 田
中環・近畿道・
大東鶴見インター入口横
06-6912-0008

Fishing
イト 京都伏見
JR京都駅より
新堀川通り下ル 鴨川手前
075-672-0080

Fishing
イト 大阪南
国道26号線・
葛の葉町北交差点
0725-44-0008

Fishing
イト 玉津
第二神明玉津インター
出口 明石方面
078-922-0008

Fishing
イト 池田
中国道 池田IC 北
171号線沿い
072-752-0018

Fishing Eight
Annex
中環・近畿道・
摂津北インター沿い
072-636-0820

Fishing Eight
Umeda
大阪駅前 第2ビル
1F
06-6346-1000



まずは
ホームページへ
アクセス!



イチバンエイト 検索
www.taikobo.net

お得で便利な公式アプリ
ポイントカード搭載 お持ちのカードを登録
※店舗にてポイントカード登録が必要です



アプリのダウンロード方法
OFFICIAL APP 1. QRコードから



2. 各アプリケーションストアから