




Fish up!!

No.012

マナーを守って楽しい釣りを! 魚の命を大切に




トラウト

管理釣り場編

流れを味方につけ、ルアーの動きで魚を誘う

対象魚



ニジマス



アマゴ・ヤマメ
イワナ



トラウト用ロッド
(5~7ft)



●1000~2000番のスピニングリール

●ライン
フロロ 2~3lb
ナイロン 2.5~4lb

ワンポイントアドバイス

放流直後は大チャンス!
金や銀のピカピカしたルアーで釣ってみよう★

反応がなくなったらカラーチェンジしてその時のアタリカラーを見つけよう★

基本的なスタイル


エリアトラウトフィッシングのマナー基本編

- エリアフィッシングは遊漁料を払って楽しめます。まわりの釣り人に声をかけずりあって、気持ちよく楽しみましょう!
- 「トラウトはデリケート」
渓流魚は冷水域で生息しているため、人間の36.5度の手でさわるとやけどしてしまいます。さわるときは手を冷やしてからさわりましょう。

キャッチ&リリースは大切です。食べきれない魚はリリースしましょう。それにより、大きな魚も増え釣りの楽しみも倍増します。魚が傷つかない返しなしのバークレスフックを使用してください。

ミノー・クランク

リップの長さによって潜る深さが変わる。深く潜るタイプはリップが大きいのが特徴。



スプーン

ルアーの元祖とも言えるルアー。トラウトを釣るならこれが基本!



★定番の色

- ・ゴールド・シルバー・ブラック
- ・ブラウン・カラシ・ピンク
- ・オリーブ

★あると便利チェックリスト

- フィッシングタオル
- レインウェア
- 防寒着
- 偏光グラス
- スプーンワレット
- ランディングネット
魚を傷つせず、ルアーの取り外しにスムーズな「ラバーネットタイプ」がベスト
- フックリリーサー
- プライヤー
- ブーツ
- スカリ
- コンパクトロッドスタンド

釣り場によってルールが定められているので釣行前にチェックを忘れずに!

リリースはやさしく



Fishing
イト 本店
近畿自動車道
長原入口すぎてスグ
06-6799-0080

Fishing
イト ②
中環・近畿道・
摂津北インター沿い
072-636-0008

Fishing
イト ③
中環・近畿道・
大東難見インター入口横
06-6912-0008

Fishing
イト 京都伏見
JR京都駅より
新堀川通り下ル 鴨川手前
075-672-0080

Fishing
イト 大阪南
国道26号線・
葛の葉町北交差点
0725-44-0008

Fishing
イト ⑤池田
第二神明玉津インター
出口 明石方面
078-922-0008

Fishing
イト パン 池田
中国道 池田IC 北
171号線沿い
072-752-0018

Fishing Eight
Annex
中環・近畿道・
摂津北インター沿い
072-636-0820

Fishing Eight
Umeda
大阪駅前 第2ビル
1F
06-6346-1000



まずはホームページへアクセス!



イトバンイト 検索
www.taikobo.net

お得で便利な公式アプリ
ポイントカード搭載 お持ちのカードを登録
※店舗にてポイントカード登録が必要です



アプリのダウンロード方法
OFFICIAL APP 1. QRコードから



2. 各アプリケーションストアから
イトバンイト 検索