



Fish up!!

No.030

マナーを守って楽しい釣りを! 魚の命を大切に



広範囲を
探れる!!

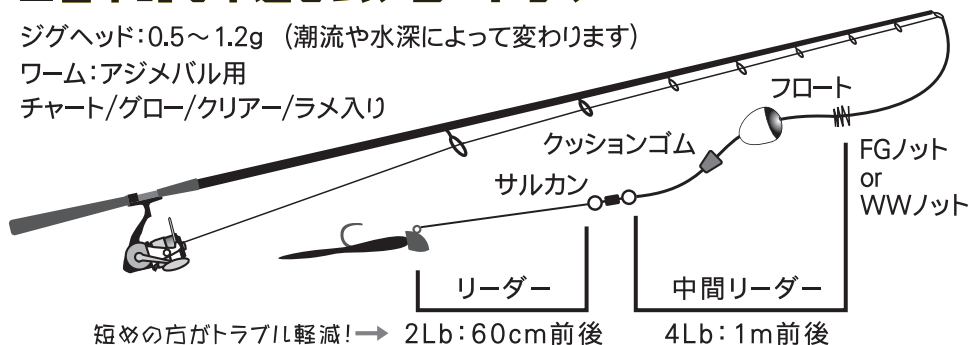
メバリングゲーム フロートリグ編



キャスティングして、ゆっくり巻くだけ!! 繊細なアタリを楽しもう!!

■基本的な中通し式フロートリグ

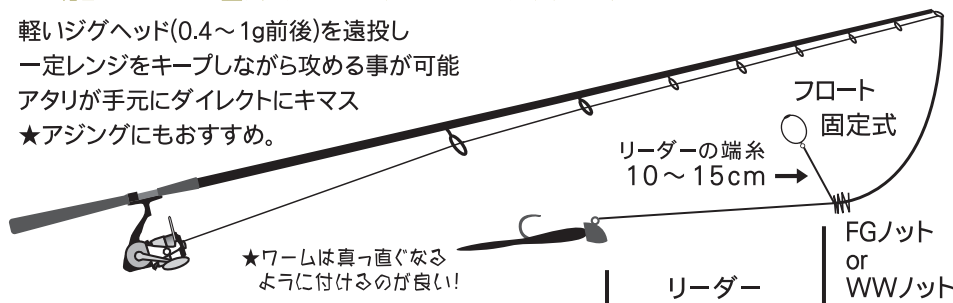
ジグヘッド:0.5~1.2g (潮流や水深によって変わります)
ワーム:アジメバル用
チャート/グロー/クリアー/ラメ入り



短めの方がトラブル軽減! → 2Lb:60cm前後 4Lb:1m前後

■飛距離&感度UPの「Fシステム」遠浅・サーフ・シャロー向き

軽いジグヘッド(0.4~1g前後)を遠投し
一定レンジをキープしながら攻める事が可能
アタリが手にダイレクトにキマス
★アジングにもおすすめ。

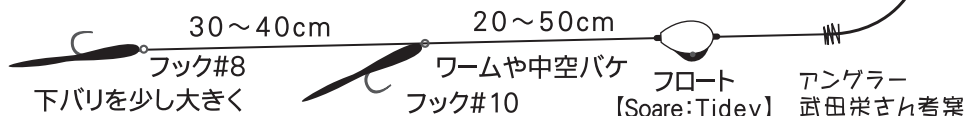


★ワームは真っ直ぐなるように付けるのが良い!

短めの方がトラブル軽減! → 2~4Lb:60cm前後

■フロートリグ「タケダ式」漁港ライト周り向き

ラインスラックでシェイクし、フロートでスプラッシュさせ、メバルにアピール!! 漂うワームに思わず食いつきます。低活性の浮いた見えメバルにも効果抜群(釣れすぎ注意)



■ロッド:ライトゲーム用
もしくは、Fft前後

■リール:スピニング2000番台

■ライン:PE0.3~0.4号

フロートとは?

- ・軽いジグヘッドを遠くに飛ばしたい...
- ・風のストレスを軽減させポイントを狙いたい...
- そんな時はフロート装着リグ!! レンジキープ(一定の層を引く事)できるのもメリットの1つです。

大きく分けて2タイプ

F フロートタイプ

リーダーの長さだけレンジを探れます

SS スローシンキングタイプ

ゆっくり沈むのが特徴

■ワンポイントアドバイス

- ・距離を稼ぐ為のフロートでもあるのでおもいきりキャスト!! 振りかぶる時は竿先を横にまわし、後ろに持っていく。
- ・着水前にサミングをして、着水したら1mほど引っ張ってあげると仕掛けが絡みにくい。
- ・レンジキープ! 表層狙いがコツ!! 基本はゆっくり巻きだが、少し止めたり早巻きしてみても良い。
- ・時合いで大きい波が来るタイミングやプランクトンが動く時が狙い目!
- ・カケ上がりの所に潜んでいる可能性アリ。

Fishing 伊イト 本店
近畿自動車道
長原入口すぐでスグ
06-6799-0080

Fishing 伊イト 中環・近畿道
摂津北インター沿い
072-636-0008

Fishing 伊イト 中環・近畿道
大東鶴見インター入口横
06-6912-0008

Fishing 伊イト 京都伏見
JR京都駅より
新堀川通り下ル 鴨川手前
075-672-0080

Fishing 伊イト 大阪南
国道26号線
暮の葉町北交差点
0725-44-0008

Fishing 伊イト 玉津
第二神明玉津インター
出口 明石方面
078-922-0008

Fishing 伊イト 池田
中国道 池田IC 北
171号線沿い
072-752-0018

Fishing Annex 中環・近畿道
摂津北インター沿い
072-636-0820

Fishing Umeda 大阪駅前 第2ビル
1F
06-6346-1000



まずはホームページへアクセス!



伊イト 検索
www.taikobo.net

お得で便利な公式アプリ
ポイントカード搭載 お持ちのカードを登録
※店舗にてポイントカード登録が必要です



アプリのダウンロード方法
OFFICIAL APP 1. QRコードから



2. 各アプリケーションストアから