



Fish up!!

No.031

マナーを守って楽しい釣りを! 魚の命を大切に

明石海峡でタチパターンを攻略せよ!!

【秋～冬編】

明石・青物ジギング

ターゲット
メジロ
ブリ
サワラ

タチパターンジグとは?

小型のタチウオを捕食する青物をターゲットにした長めのメタルジグ。メタルジグのカラーもタチウオに似たシルバーが定番。

ROD:ベイト ジギングロッド3~4パワー


ロッドのグラム表記で選ぶのはNG。
250g表記のロッドを選ぶと硬すぎます。
表記で選ぶなら150~180gMAXを選びましょう。

LINE:PEライン2号・300m

フロロリーダー30Lb (5mほど)
★高切れ防止の為、水深が浅くても
多めにPEラインは巻いておきましょう。

REEL:ベイトリール PEライン2号が300m入る
ジギングリール。


イワシ/イカナゴ
パターンには
メタルジグ
150g前後



タチパターンには
ロングメタルジグ
180~250g


フックはアシストラインが
3~4cmほどの長さを使います。
魚が釣れた時、外しやすく安全な
シングルフックはオススメです。

あると便利チェックリスト

防寒/レイン ウェア	
グローブ	
ブーツ	
ラインカッター付きプライヤー	
大型フィッシュグリップ	
ジグケース	
タックルバック	
ナイフ	
スプリットリング 	
ノッター (PEとリーダーの結束器具)	
フィッシングタオル	
大型クーラーボックス	

釣り方

根掛かりが非常に多い場所なので、ジグを着底させた後、すぐに巻き上げます。
着底後はすぐにジグを底から離すのが根掛かりを防ぐ最大のコツです。
力を抜き、ゆっくりとしたワンピッチジャークで底から約10mまでを
重点的に誘うようにします。



⚠ 船上で困らない為に

【根掛かり】そして【サワラ】に切られてしまう事が多い釣りです。
1日に、ジグを4~5本ロストしてしまう事もよくあります。
最低でもジグとフックを、5セット以上は持って行くようにしましょう。

Fishing
イト 本店
近畿自動車道
長原入口さぎてスグ
06-6799-0080

Fishing
イト 田
中環・近畿道・
摂津北インター沿い
072-636-0008

Fishing
イト 田
中環・近畿道・
大東鶴見インター入口横
06-6912-0008

Fishing
イト 京都伏見
JR京都駅より
新堀川通り下ル 鴨川手前
075-672-0080

Fishing
イト 大阪南
国道26号線・
葛の葉町北交差点
0725-44-0008

イト 住瀬
第二神明玉津インター
出口 明石方面
078-922-0008

Fishing
イト 池田
中国道 池田IC 北
171号線沿い
072-752-0018

Fishing Eight
Annex
中環・近畿道・
摂津北インター沿い
072-636-0820

Fishing Eight
Umeda
大阪駅前 第2ビル
1F
06-6346-1000



まずは
ホームページへ
アクセス!



イチバンエイト 検索
www.taikobo.net

お得で便利な公式アプリ
ポイントカード搭載 お持ちのカードを登録
※店舗にてポイントカード登録が必要です



アプリのダウンロード方法
OFFICIAL APP 1. QRコードから



2. 各アプリケーションストアから
検索